

読書習慣と図書館利用 アンケート 集計結果

2021.7.1公表

読書習慣と図書館利用アンケート

実施期間 2021年5月12日～5月26日 実施方法 WEBアンケート 回答人数 1594人

株式会社キャリアパワーでは、当社登録スタッフおよび一般の方（無作為）を対象に、読書習慣と図書館利用に関するアンケートを2021年5月にWEB形式で実施、1594名（男性6%、女性94%）から回答を得ました。書籍に触れる頻度や読書量などの基本情報から、新型コロナウイルス感染拡大に伴う在宅勤務、公共図書館の利用制限などによる読書習慣の変化、この状況下で電子書籍の利用がどの程度進んでいるのかなどの統計が抽出されています。

CONTENTS

- P2 概況
- P3 読書習慣について
- P4 図書館利用について
- P5 電子書籍利用について

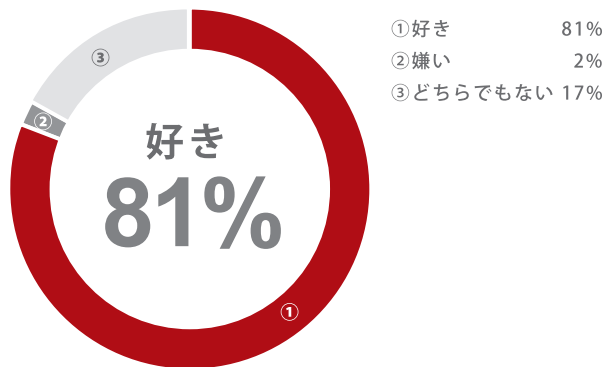
概況

- 77%の人が月に1冊以上の読書をしている
- 本を読む時間は「家事の間」がトップ
- 34%が昨年に比べ本を読む時間が増えたと回答
- 49%が月1回以上図書館を利用
- 利用する図書館は公共図書館が最も多い
- 25%が昨年に比べ図書館の利用が減ったと回答
- 新型コロナ下で図書館利用スタイルに変化
- 40%が電子書籍の購入経験あり
- 電子書籍の利用端末はスマートフォンがトップ
- 電子書籍購入者のうち62%が紙の本の購入頻度のほうが高いと回答
- 図書館の電子媒体利用者は全体の14%

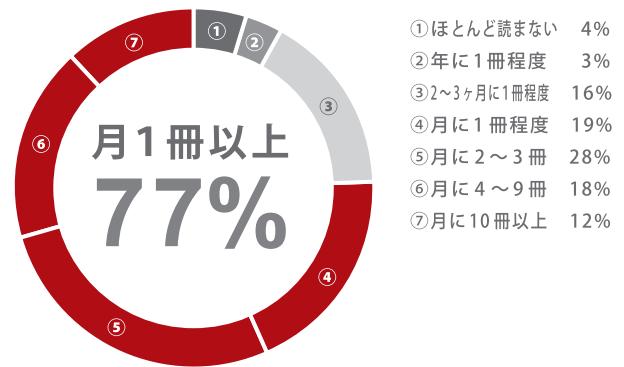
読書習慣に関するアンケート回答結果

全体の7割以上が月に1冊以上の読書をしており、読むタイミングは家事の合間が最も多くなっています。また、小説・エッセイ、雑誌、コミックなどのジャンルの読書傾向が高く、純粋な楽しみ、趣味として読書を読んでいることが確認できます。なお、回答者の中にキャリアパワー登録者を多く含んでいることから、全体的に読書に対する親和性は高い傾向にあります。

1 本を読むのは好きですか？

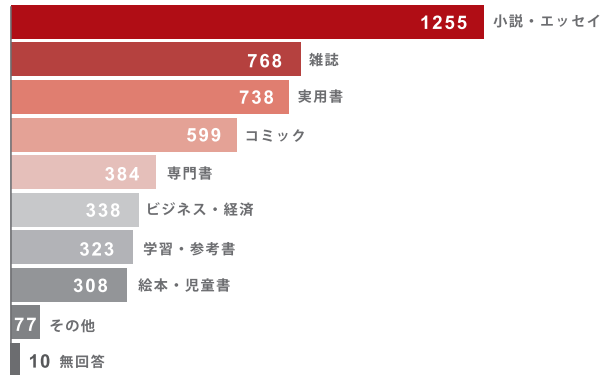


2 どのくらい本を読みますか？



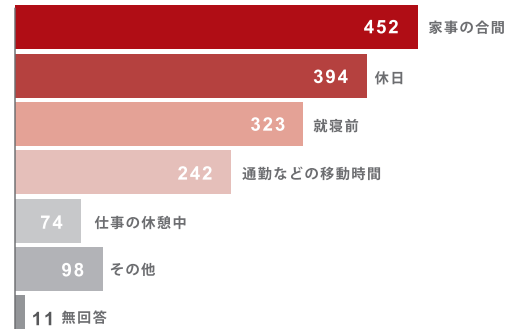
3 どんなジャンルの本を読みますか？

※複数回答



4 本をいつ読みますか？

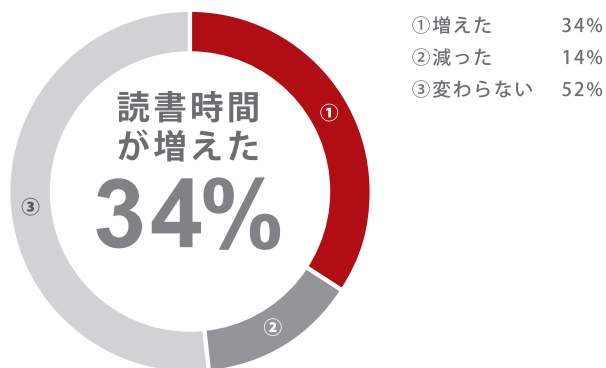
※複数回答



その他回答 PICK UP

・美容院にいったとき・病院など診察の待ち時間・家族の送迎、子どもの習い事の待ち時間・入浴時・絵本読み聞かせボランティアで・仕事や研究で・仕事と仕事の合間・喫茶店などで・返却日直前・時間があればいつでも

5 昨年と比較して、本を読む時間は増えましたか？



6 昨年と比較して読書習慣（読書スタイルやジャンルなど）に変化があれば教えてください

在宅時間が増えて読書時間が増える人が多い一方、在宅時間が増えたことでかえって読書時間が減った人も。

読書時間が増えた

- ・家にいる時間が長くなったので、読書時間も増えた
- ・一気読みが増えた、出かけられないので長期休暇に大作を読むようになった
- ・在宅になり翌朝の起床時間が遅くなったので、寝る時間を気にしないで読書できるようになった
- ・図書館の貸出期間が長くなっていたので多めに借りている

読書時間が減った

- ・図書館や書店に行きづらくなった、図書館の休館や時間短縮で読む量が減った
- ・家事が増えて自由時間が減ったので、読書時間も減った
- ・在宅が増えたが、時間がありすぎて本以外の媒体、ネットやTVに向かう時間が増えた
- ・通勤時間が読書時間だったので、在宅が増えて読むタイミングが減った

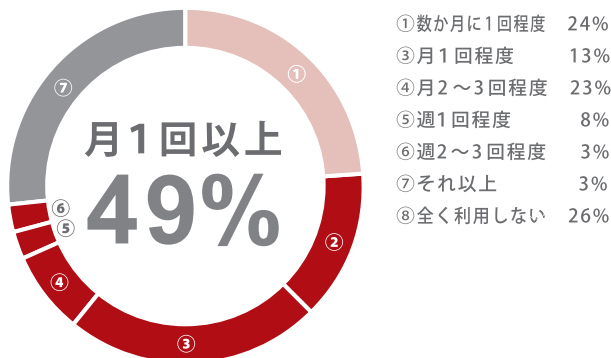
ジャンルや読書方法に変化があった

- ・学業が寸断されたので専門書を読む機会が減った
- ・在宅時間が増えたので料理や実用書などを読む機会が増えた
- ・本屋に行けないので電子書籍を購入するようになった
- ・海外旅行に行けないので旅行のエッセイが増えた
- ・軽めの本を読むようになった
- ・読むジャンルが増えた、読んだことのない作者の本を読んでみた
- ・電子書籍を読むようになった、電子書籍の頻度が増えた
- ・オンライン上の読書会に参加するようになり、メンバー推薦の本など、読書の幅が広がった
- ・書店で内容を見て購入することが減った、オンラインで購入することが増えた
- ・以前は図書館で借りることが多かったが、図書館に行くことを控えたり閉まっていたりするので、購入が増えた

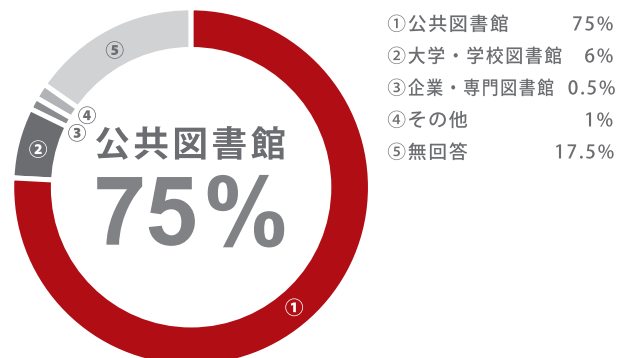
図書館利用に関するアンケート回答結果

回答者が社会人であることから、公共図書館の利用が 75% を占めています。一方、大学図書館の利用は 6% にとどまり、一般利用に関する認知度が低いことが伺えます。また、新型コロナウイルス感染拡大の影響で図書館利用が制限されていることを受け、25% が利用が減ったと回答。ただ、多くは変わらず利用を続けており、スタイルの変化はあっても、利用そのものは極端に落ち込んでいないことが分かります。

7 月に何回くらい図書館を利用しますか？



8 利用する図書館の種別を教えてください



9 利用する図書館を選ぶポイントは何ですか？

※複数回答

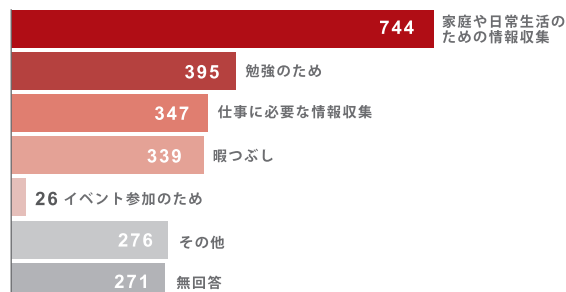


その他回答 PICK UP

・駐車場の有無・本の状態がきれい・探している本、目当ての本を所蔵しているか・コロナ対策や換気、コロナ感染の少ない地域・予約返却システムの利便性

10 図書館を利用する目的は何ですか？

※複数回答



その他回答 PICK UP

・子供の本を借りるため・司書資格取得のため・本を探すため・ビデオ鑑賞・様々な本の中で過ごすことが楽しい、居心地が良いため・古い資料を探すため・落ち着いた場所で本を読むため

11 昨年と比較して図書館利用の頻度に変化はありましたか？



- ① 増えた 14%
- ② 減った 26%
- ③ 変わらない 60%

12 昨年と比較して図書館利用に変化があれば教えてください

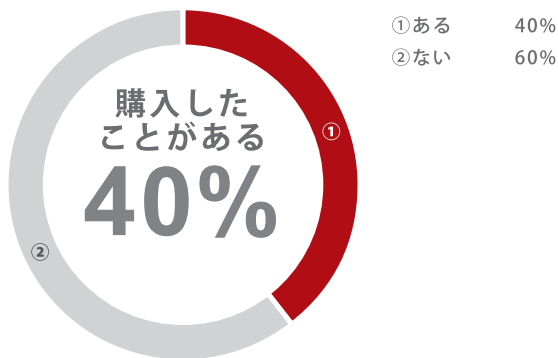
滞在時間が短く予約本の受け取りメインになった、等、利用頻度よりも滞在時間や利用方法についての変化を指摘する回答が多数。

- ・滞在時間が最低限になった
- ・予約図書のみ受け取りだけになった
- ・必要最低限しか借りなくなった
- ・多数の人が触れる本を借りることに抵抗を持つようになった
- ・外出を控えているので、図書館による機会も減った、最近は全く利用していない
- ・椅子が使いえなくなった、軽食が取れなくなった、ブラウジングできなくなった、等、制限がふえた
- ・図書館で勉強する機会は減ったが、リクエストした本を取りに行くなど、行く頻度はあがった
- ・家で過ごす時間が増えたので、こどもの本を借りる頻度が増えた

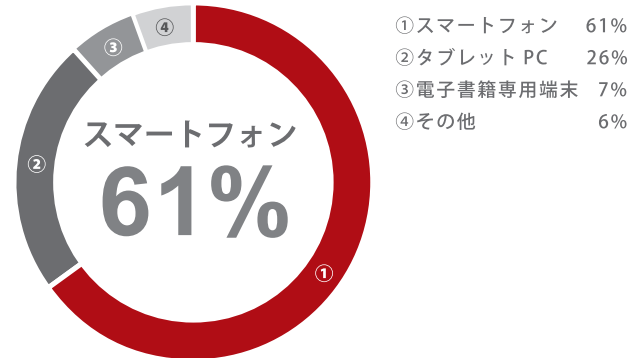
電子書籍利用に関するアンケート回答結果

およそ4割が電子書籍を購入した経験を持っており、閲覧端末はスマートフォンやタブレットが9割を占めます。また、電子書籍を購入する人の中でも62%は紙の本を買う頻度のほうが高いなど、紙の本と電子書籍が共存している状況が伺えます。一方で、図書館の電子書籍サービスを利用している人は14%程度と低く、「図書館イコール紙の本を借りるところ」という意識が強いことが分かります。

13 電子書籍を購入したことがありますか？

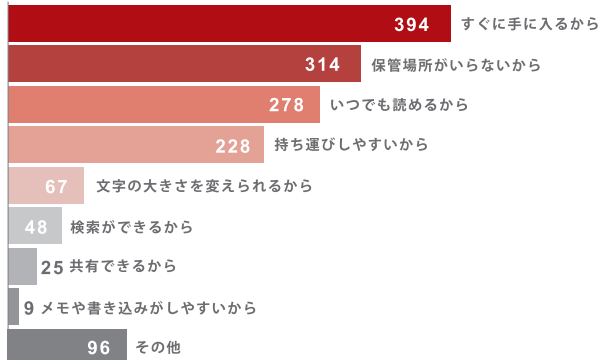


14 何を使って電子書籍を読みますか？



15 電子書籍を購入する理由を教えてください

※複数回答

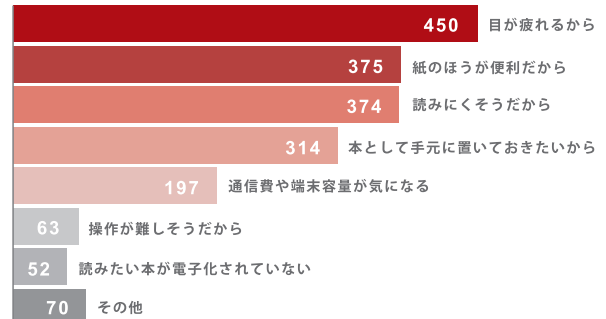


その他回答 PICK UP

・紙媒体での出版がなかったため、電子書籍しか在庫がなかったため・電子書籍のほうが紙版よりも安く販売されることが多いため、セールを頻繁に行っているため・翻訳にかけやすい、英語をすぐに調べられるため・暗いところでも読める、寝かしつけるときに読めるため・無料お試しができたから、クーポンをもらったから・試してみようと思って

16 電子書籍を購入しない理由を教えてください

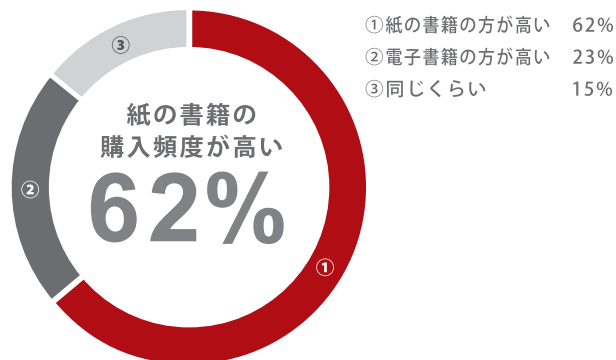
※複数回答



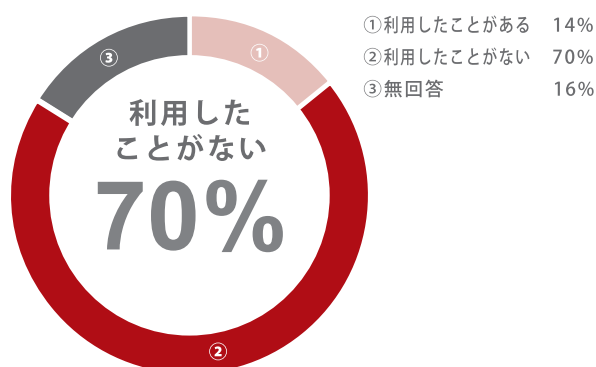
その他回答 PICK UP

・記憶に残りにくいから・装丁や表紙、書物自体の存在を感じられないから・紙の手触りやページをめくる音が好きだから・タブレットを持っていないから、スマートフォンでは小さく見にくいから・充電やWifiなどに気を使いたくないから・電子書籍は読むが、図書館で借りるので購入はしない・本を読むときくらい画面から離れたい、読書以外のことに気が散る(ネットサーフィンなど)から・人に貸したり、売りに出したりできないから

17 13. 電子書籍を購入したことがありますか？で「ある」と答えた人にお伺いします。紙の書籍と電子書籍、どちらの購入頻度が高いですか？



18 図書館で電子書籍サービスや電子ジャーナルサービスを利用したことはありますか？



19 昨年と比較して電子書籍利用（利用頻度や利用スタイルなど）に変化があればおしえてください

新型コロナウイルス感染拡大の影響で電子書籍の購入が増えた人がいる一方、改めて紙の本の良さを感じた人も。

- ・家にいる時間が増えて電子書籍、電子コミックを読むことが増えた
- ・コロナ禍で電子書籍のサブスクリプションを利用した、読み放題プランに入った
- ・週刊誌の定期購読を電子書籍で始めた。紙だと処分に困るが電子版は処分の心配がない
- ・ほぼ電子書籍に変わった、以前持っていた本も電子版を再購入した
- ・図書館で電子書籍サービスが開始されたので使うようになった
- ・電子書籍ではなく紙に戻りつつある、電子書籍より紙の本を選ぶことが多くなった
- ・基本的には紙の本が好きということがはっきりとわかった
- ・読みにくさや目の疲れで、電子書籍から紙の本に戻った
- ・通勤時にはコンパクトで電子書籍が便利だったが、通勤がなくなって電子書籍も使わなくなった

主催 キャリアパワー 総合研究所 careerpower research labo.

〒600-8216 京都府京都市下京区塩小路通烏丸西入東塩小路町 843-2 日本生命京都ヤサカビル 4 階
(株)キャリアパワー本社内
TEL 075-341-2929

本内容を無断で転載、改定することを禁じます。

下記 URL でも公開しております
<https://www.careerpower.co.jp/research/>



Career Power
キャリアパワー 総合研究所
careerpower research labo.